

Kmove

**CLOTHES DRYER /
SÉCHOIR A LINGE**

MYRA

BAT-11080



IMPORTÉ PAR **BATIMEX.**
112 Rue Ampère, ZI de la Plaine du Caire
13830, Roquefort la Bédoule

FR Avant d'utiliser votre séchoir, prenez le temps de lire très attentivement toutes ces instructions et les conserver dans un endroit sûr pour vous y référer ultérieurement.

CONSIGNES DE SÉCURITÉ

ATTENTION : Toute modification du produit ou tout emploi différent de celui indiqué dans le présent manuel peut provoquer des dysfonctionnement, des dégats matériels et physiques et annule la garentie.

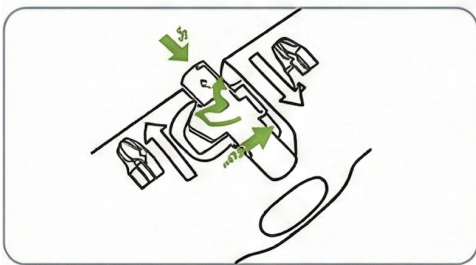
Ne montez jamais sur le séchoir et ne l'utilisez jamais comme une échelle. Il 'a pas été conçu pour supporter le poids d'un être humain ou d'un animal.

CONSIGNES D'INSTALLATION

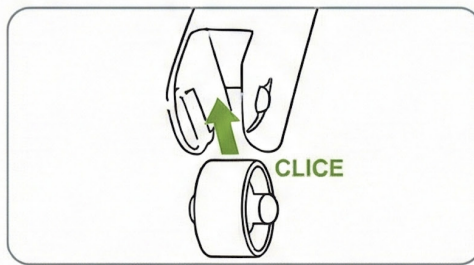
Assurez vous que le montage de l'étendoir soit solide et correctement réalisé afin d'éviter tout risque de pincement.

Ce produit **DOIT ÊTRE INSTALLÉ PAR UN ADULTE**. Tenir les enfants et les animaux à l'écart lors de l'installation.

ASSEMBLAGE ET DEPLIAGE



1. Déplier et verrouiller la structure.



2. Clipser les roues (clic)



3. Verrouillage latéral et dépliage des ailes.

FONCTIONNALITÉ



Porte petit linge (sans pinces)



Accroche-Mouchoirs



Support pour 16 cintres



Roues pour transport



Capacité optimale 21m

CONSIGNES D'UTILISATION

Vérifiez régulièrement le bon état de l'étendoir.

Rentrez l'étendoir à l'intérieur après chaque utilisation.

NE RÉSISTE PAS AU VENT.

Si vous souhaitez mettre votre étendoir à l'extérieur, assurez vous qu'il ne soit pas exposé au vent. Sinon, votre étendoir prendra la vent et se renversera.

EN Before using your clothes dryer, take the time to read all these instructions very carefully and keep them in a safe place for future reference.

SAFETY INSTRUCTIONS


CAUTION: Any modification of the product or use other than that specified in this manual may result in malfunction, material and physical damage and will void the warranty.

Never climb on the dryer or use it as a ladder. It is not designed to support the weight of a human being or animal.

INSTALLATION INSTRUCTIONS

Make sure that the drying rack is securely and correctly mounted to avoid the risk of pinching. This product **MUST BE INSTALLED BY AN ADULT**. Keep children and animals away during installation.

ASSEMBLY AND UNFOLDING



1. Unfold and lock the structure.



2. Clip on the wheels (click)



3. Lateral locking and wing unfolding.

FUNCTIONALITY




Small clothes rack (without clips)



Tissue holder



Holder for 16 hangers



Wheels for transport



Optimal capacity 21m

INSTRUCTIONS FOR USE

Check the clothesline regularly to ensure that it is in good condition.

Take the clothesline inside after each use.

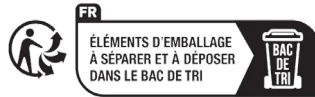
THE CLOTHESLINE IS NOT WINDPROOF.

If you want to put your clotheshorse outside, make sure that it is not exposed to the wind. Otherwise, your clothesline will catch the wind and fall over.

INSTRUCTIONS FOR WASTE DISPOSAL CONSIGNES POUR LE TRAITEMENT DES DÉCHETS




Emballage recyclable - recyclable packaging



Triez et recyclez l'emballage - Sort and recycle the packaging



Notre entreprise contribue financièrement à un système global de tri, de collecte selective et de recyclage des déchets d'emballages ménagers.
Our company contributes financially to a global system of sorting, selective collection and recycling of household packaging waste.



2 ans de garantie - 2 years warranty - 2 anos de garantia - 2 Jahre gantie - 2 jaar garantie - 2 anni di garanzia - 2 anos de garantia - 2 ani garantie - 2 lata gwarancji

WWW.KITCHEN-MOVE.COM

Pour toute question / For any question :
support@batimex-import.fr

IMPORTÉ PAR BATIMEX:

112 Rue Ampère ZI de la Plaine du Caire
13830 Roquefort La Bédoule France